



Tabelle 1

**Rangfolge gefangener und beringter Vögel  
2010**



**Rangfolge gefangener und beringter Vögel  
2011**

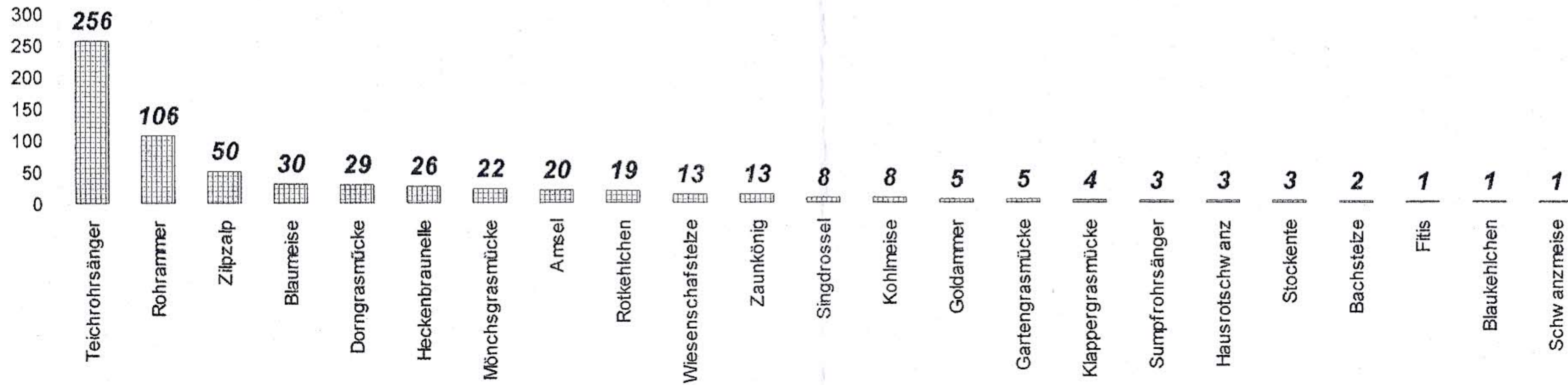


HJL

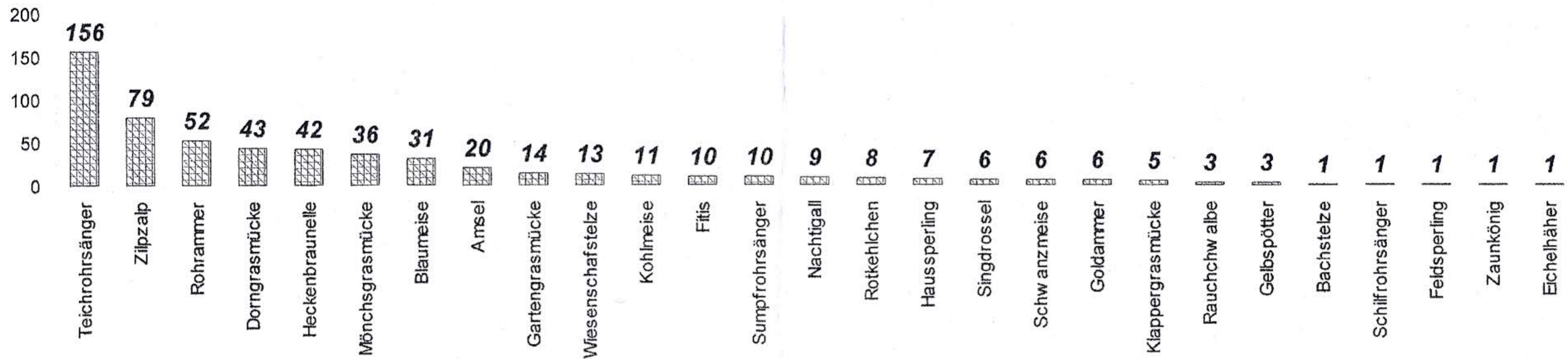


Tabelle 1

**Rangfolge Vögel wiedergefangen  
2010**



**Rangfolge Vögel wiedergefangen  
2011**



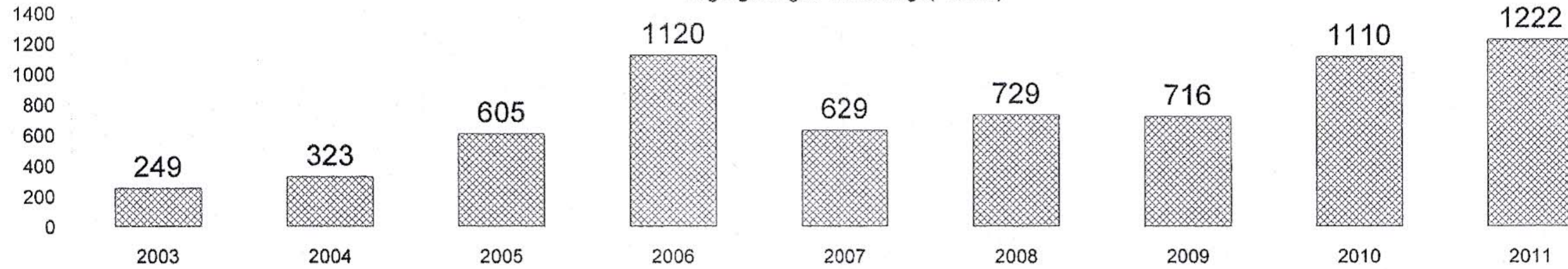
HJL



Tabelle1

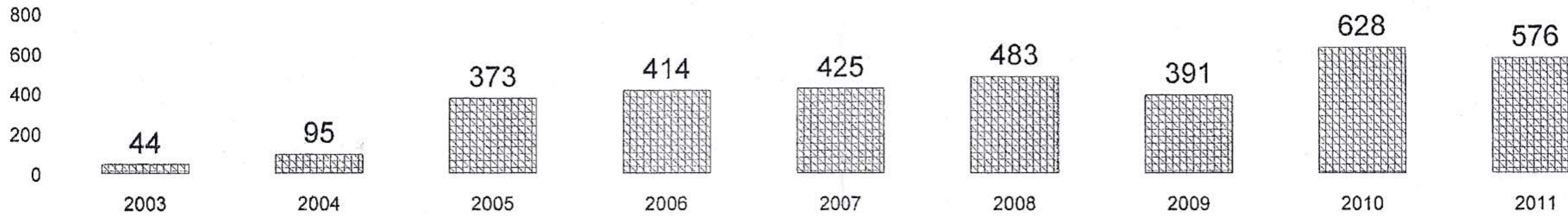
**Jahresübersicht 2003 - 2011 (Expo-Schilfkläranlage Gadenstedt)**

Vögel gefangen und beringt (Anzahl)



**Jahresübersicht 2003 - 2011 (Expo-Schilfkläranlage Gadenstedt)**

Vögel wiedergefangen (Anzahl)



Jahr	Fangaktionen Anzahl	Jahr	Anzahl Vögel gefangen /beringt	Jahr	Anzahl Vögel wiedergefangen	Jahr	Fangstunden Anzahl
2003	6	2003	249	2003	44	2003	121
2004	8	2004	323	2004	95	2004	121
2005	12	2005	605	2005	373	2005	262
2006	14	2006	1120	2006	415	2006	372
2007	15	2007	629	2007	425	2007	506
2008	13	2008	729	2008	483	2008	560
2009	12	2009	716	2009	391	2009	563
2010	19	2010	1110	2010	628	2010	615
2011	17	2011	1222	2011	576	2011	512

HJL



